Neem voor service contact op met de winkel
waar u het apparaat hebt gekocht.

Gebruiksaanwijzing

Gabbiano Ligstoel Bali



Rev. A/10/2025

Technische gegevens:

- Nominale spanning: 220 V
- Nominale frequentie: 50 Hz
- Waterdruk: 0,1–0,6 MPa
- Watertemperatuur: 30–55 °C

Installatie:



- **Voordat u de watertoevoer en kabels aansluit, moet u de afvoerleiding aan de onderste afvoeropening van de wastafel.**
- **De diameter van de is 3 cm**

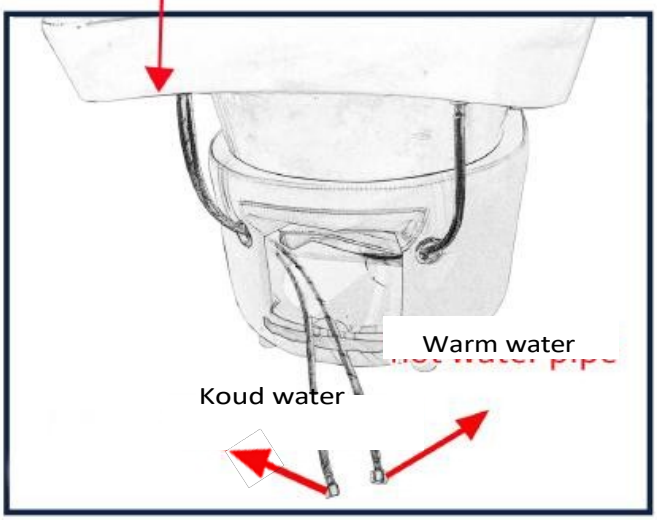

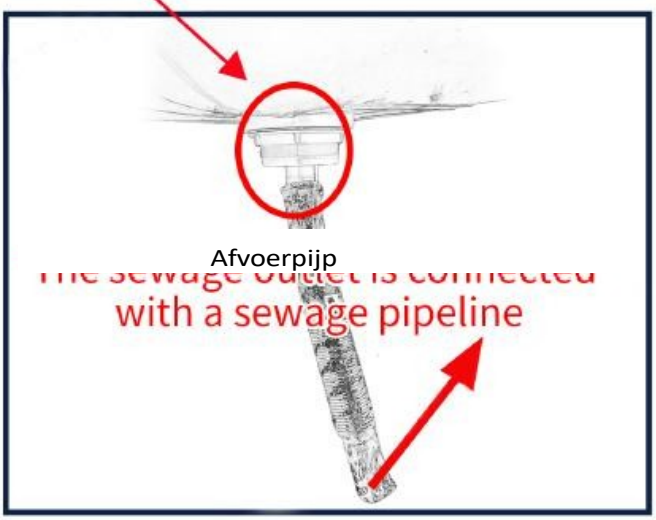

1. Sluit de slangen voor warm en koud water aan op de waterleiding.
2. Installeer de afvoerpijp zoals weergegeven in de afbeelding.

Behandeling om het haar te hydrateren:

1. Draai de dop los en plaats vervolgens de lange dop met de opening naar buiten in de opening van de kom.



2. De lange slang is aangesloten op het stoomapparaat en de korte slang is aangesloten op de waskom en verbonden met de diffuser onder het hoofdsteun.



3. Om overkoken te voorkomen, giet u 1-1,5 liter water in de kom en dekt u het apparaat af met het deksel. De behandeling duurt niet langer dan 30 minuten.



4. Plaats ten slotte het deksel op de waskom. De behandeling is klaar om te worden uitgevoerd.



LET OP:

- Giet geen andere stoffen dan water in het stoomapparaat.
- Pas op voor brandwonden, de temperatuur van de stoom is zeer hoog.
- Stel de temperatuur eerst in op 9. Nadat het water kookt, stelt u de temperatuur in op 4-5.

Bedieningspaneel:



Time + - verlengt de duur van de behandeling

Time – - verkort de duur van de behandeling

Spa start – start de waterstraal

Spa mode - regelt de intensiteit van de straal

Temperature+ - verhoogt de watertemperatuur **Temperature-** - verlaagt de watertemperatuur **Cleaning start** – start de reiniging

Light therapy – schakelt de verlichting in

Veelgestelde vragen:

1. Wat moet ik doen als het water niet circuleert of de druk te laag is?

- Zorg ervoor dat het waterpeil 5 cm boven het filter ligt

2. Wat moet u doen als de kom het water slecht of helemaal niet afvoert?

- Open het filterdeksel en verwijder opgehoopt haar of ander vuil. Vergeet niet om het filter regelmatig schoon te maken.

3. Wat te doen als er geen watercirculatie is?

- Mogelijk is de kabel niet goed aangesloten. Raadpleeg de handleiding en sluit de kabel correct aan. Neem contact op met de klantenservice als het probleem zich blijft voordoen.

Let op!

1. Controleer of de spanning overeenkomt met de specificaties van het apparaat.

2. Gebruik geen natte handen om de stroomtoevoer aan te sluiten of los te koppelen.

3. Beschadig de bedrading niet en knoei niet met het circuit.

4. Gebruik geen natte doek om de aan/uit-schakelaar, stekker en andere elektrische onderdelen van het apparaat schoon te maken.

6. Zorg ervoor dat kinderen niet zonder toezicht van een volwassene in de buurt van de ligbank spelen.

7. Steek uw handen of voeten niet in de openingen van de ligstoel.

8. Zorg ervoor dat de stekker volledig in het stopcontact is gestoken, anders kan dit leiden tot een elektrische schok of brand als gevolg van oververhitting.

9. In geval van onregelmatigheden of storingen moet u het gebruik onmiddellijk staken en de stroomtoevoer onderbreken.

10. Stel de ligbank niet bloot aan direct zonlicht.

11. Duw of trek de ligstoel niet over een oneffen vloer.

12. Ga niet op de ligstoel staan.

13. Zet de rugleuning terug in de hoogste stand voordat u de ligstoel verlaat.

14. Plaats het apparaat niet in vochtige ruimtes, zoals een badkamer, om elektrische schokken of andere defecten te voorkomen. De afstandsbediening moet ook worden beschermd tegen contact met water.

15. Plaats het apparaat niet in ruimtes waar geschilderd of gelakt wordt of waar zuurstof wordt gebruikt.

16. Het apparaat mag niet worden gebruikt door personen met lichamelijke beperkingen, gevoelsstoornissen, psychische problemen of onervarenheid.

17. Neem bij beschadiging van de stekker contact op met uw distributeur, serviceafdeling of gekwalificeerd personeel om gevaar te voorkomen.

Let op!

De ligbank heeft een gesloten watercircuit. Om het apparaat schoon en volledig functioneel te houden, moet na elke behandeling het gebruikte water worden verwijderd en het circuit worden doorgespoeld. Hiervoor moet het gebruikte water uit de kom worden geloosd, waarna de kom met schoon water moet worden gevuld en het apparaat enkele tientallen seconden moet worden ingeschakeld. Herhaal deze handeling twee keer. Na afloop van de behandeling wordt aanbevolen om onderdelen die gevoelig zijn voor water of middelen die tijdens de behandeling worden gebruikt, af te wassen e n droog te wrijven. Het niet naleven van deze procedure kan leiden tot schade aan de behandelbank, zoals beschadiging van de afdichtingen of schimmelvorming.

VEILIGHEIDSMAATREGELEN

1. Het apparaat is professionele apparatuur voor gebruik in schoonheidssalons. Het apparaat mag uitsluitend door gekwalificeerd schoonheidspersoneel worden bediend om ongewenste effecten tijdens de behandeling te voorkomen.

2. Het apparaat mag niet worden gedemonteerd of worden gebruikt voor andere doeleinden dan aangegeven in deze gebruiksaanwijzing. Alle onderhouds- en reparatiewerkzaamheden mogen uitsluitend worden uitgevoerd door een bevoegde onderhoudsmonteur.

3. Het apparaat mag niet in de buurt van vloeistoffen, natte plaatsen of met natte handen worden geïnstalleerd of bediend, zodat er geen vloeistoffen in het apparaat kunnen komen.

4. Verwijder onmiddellijk de stekker uit het stopcontact en neem contact op met de erkende klantenservice in de volgende gevallen: a) er is vloeistof in het apparaat terechtgekomen, b) het apparaat verspreidt een vreemde geur, rook of maakt vreemde geluiden, c) het netsnoer is beschadigd, d) het apparaat is omgevallen of de behuizing is beschadigd.

5. Leg geen voorwerpen op de kabels. Installeer het apparaat niet op plaatsen waar iemand op het netsnoer kan trappen.

6. Om veiligheidsredenen moet u de stekker uit het stopcontact halen nadat u het apparaat hebt gebruikt.

7. Steek niets in de opening van het apparaat. Als er een vreemd voorwerp in de opening terechtkomt, haal dan de stekker uit het stopcontact en neem contact op met de distributeur of fabrikant.

8. Plaats het apparaat niet op een onstabiele kar, plank of voertuig. Bij een val kan het apparaat beschadigd raken.

9. Om de vastgestelde levensduur van het apparaat te garanderen, wordt aanbevolen om een minuut te wachten voordat u de aan/uit-knop opnieuw indrukt (tussen het in- en uitschakelen en omgekeerd).

10. De voeding moet voldoen aan de specificaties op het typeplaatje. Anders bestaat het risico dat het apparaat niet correct functioneert, beschadigd raakt of zelfs in brand vliegt.

OPMERKING:

1. Neem bij beschadiging van het netsnoer of andere storingen contact op met een erkende serviceafdeling om gevaar te voorkomen.

2. Dit apparaat kan worden gebruikt door kinderen van minimaal 8 jaar en door personen met verminderde fysieke of mentale capaciteiten en personen zonder ervaring en kennis van het apparaat, mits zij onder toezicht staan of instructies hebben gekregen over het veilige gebruik van het apparaat, zodat de risico's begrijpelijk zijn.

3. Het apparaat is niet bedoeld om mee te spelen door kinderen. Kinderen mogen niet met het apparaat spelen.

4. Laat het apparaat niet onbeheerd achter wanneer kinderen of personen die onvoldoende kennis hebben van het gebruik van het apparaat in de buurt zijn.

5. Dit elektrische apparaat is geen speelgoed. Onjuist gebruik van of contact met het elektrische apparaat kan een risico voor de gezondheid of de dood tot gevolg hebben. Gebruik en bewaar het apparaat daarom buiten het bereik van kinderen.



VERWIJDERING VAN HET APPARAAT

Afgedankte elektrische apparaten, instrumenten en verpakkingen moeten worden ingeleverd bij recyclingcentra voor grondstoffen, in overeenstemming met de regels voor milieubescherming. Elektrische apparaten mogen niet bij het huishoudelijk afval worden gegooid. Volg de regels voor het weggooien van dit soort apparatuur. Ter bescherming van het milieu moeten gebruikte elektrische apparaten overeenkomstig Richtlijn 2012/19/EG betreffende afgedankte elektrische e n elektronische apparatuur
en vervolgens worden ingeleverd bij inzamelpunten voor afgedankte elektronische en elektrische apparatuur.

Aan het einde van hun levensduur bevatten oude apparaten nog waardevolle recyclebare onderdelen. Daarom moeten ze voor recycling worden ingeleverd bij de daarvoor bestemde inzamelpunten.

OPSLAG EN TRANSPORT

Het apparaat moet worden vervoerd bij een temperatuur tussen (–) 20 °C en (+) 50 °C, uitsluitend in de originele verpakking. Bewaar het apparaat in een goed geventileerde ruimte met een relatieve vochtigheid van maximaal 75%. De bedrijfstemperatuur ligt tussen (+) 10 °C en (+) 40 °C. Tijdens opslag en transport mag het apparaat niet worden gegooid of laten vallen, blootgesteld aan mechanische schokken of weersinvloeden.