Neem voor service contact op met de winkel
waar u het apparaat hebt gekocht.

GEBRUIKSAANWIJZING

Ultrasone reiniger ACD-3840



Rev. A/03/2024

Technische gegevens:

Model	CD-3840
Spanning	220 - 240 V 50Hz
Vermogen	37 W
Trilfrequentie	42 kHz
Afmetingen	22,0 x 13,3 x 11,8 cm
Afmetingen van container	16,8 x 10 x 5,6 cm
Inhoud reservoir	700 ml
Minimum vloeistofniveau	200 ml
Maximaal vloeistofniveau	600 ml
Gewicht	0,95 kg
Timer	90 - 480 s

1. Haal de stekker uit het stopcontact voor het vullen. Ga niet verder dan de "MAX"-regel om overvullen te voorkomen.
2. Vul de tank niet met schurende of bijtende chemicaliën. Hierdoor kan de tank gaan lekken, wat kan leiden tot schade.
3. Gebruik de wasmachine niet als de kabel of stekker beschadigd is. Neem in geval van beschadiging contact op met een servicecentrum voor inspectie en reparatie.
4. Bewaar de wasmachine op een veilige, droge plek buiten direct zonlicht.
5. Laat de wasmachine nooit onbeheerd achter als deze is aangesloten op het stopcontact.
6. Niet gebruiken tijdens het baden.
7. Haal na gebruik de stekker uit het stopcontact.
8. Dompel de wasmachine niet onder in water om elektrocutie te voorkomen 9. Giet het water uit de wasmachine door de opening met de pijl.

Wasmachineconstructie en accessoires:

1. Deksel
2. Maximum vloeistofniveau lijn vloeistof niveau
3. Tank
4. Tijdweergave
5. Aan/uit-schakelaar
6. Tijdwijzigingstoets
7. Stroomkabel
8. Mandje (optioneel)
9. Horlogestandaard (optioneel)

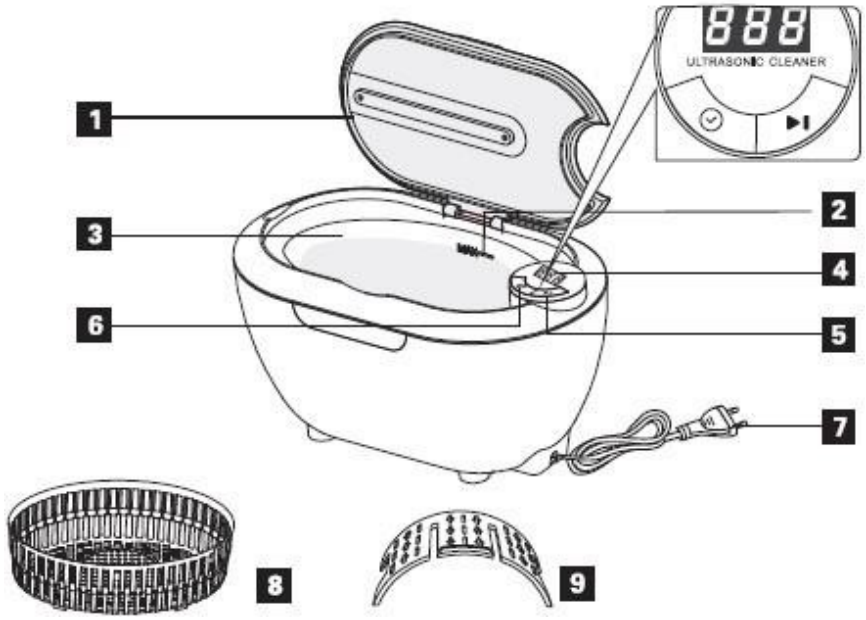

OPSLAG EN GEBRUIK



1. Zet de wasmachine niet aan zonder dat er water in zit. Het inschakelen van de wasmachine zonder water kan de wasmachine beschadigen.
2. Overbelast de wasmachine niet door deze continu te laten werken. Laat de wasmachine na 30 minuten continu gebruik nog 10 minuten rusten.
3. Laat geen water permanent in de wasmachine staan. Giet het water of de oplossing na gebruik uit de wasmachine. Als u water of een oplossing lange tijd in de wasmachine laat zitten, kan deze beschadigd raken. Giet het water voorzichtig uit de wasmachine.
   De buitenkant van de wasmachine is niet waterdicht.
4. Verzorg de buitenkant van de wasmachine. Veeg achtergebleven water of oplossing onmiddellijk weg. Gebruik een vochtige handdoek om de wasmachine schoon te maken. Droog af na het wassen.



INSTRUCTIES VOOR GEBRUIK

1. Open het deksel. Plaats de producten in het mandje en vervolgens in de wastank.
   Als u scherpe voorwerpen hebt die gebruik dan het mandje. Denk er ook aan dat het mandje 30 40% van de energie van de ultrasone reiniger absorbeert.

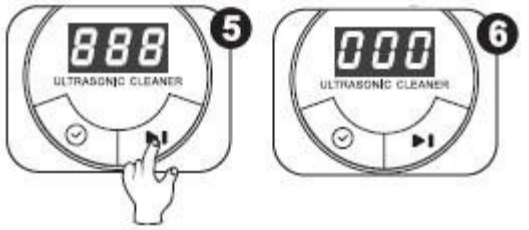

2. Vul de tank met water. Het water moet de te reinigen voorwerpen bedekken, maar mag het maximale vloeistofniveau niet overschrijden.

3. Sluit het deksel en sluit de wasmachine aan op de stroomvoorziening. Op het display verschijnt 180. Dit is de standaard reinigingstijd (aangegeven in seconden).

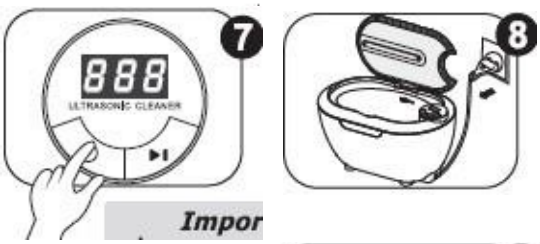

4. Stel de geselecteerde tijd in met de tijdinsteltoets. Mogelijke keuzes 180s, 280s, 380s, 480s, 90s.

5. Zet de wasmachine aan met de schakelaar. Het reinigingsproces start. De tijd telt af tot 0.

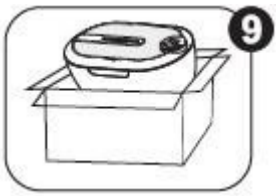

6. Als er nul op het display verschijnt, is de wasmachine automatisch klaar met zijn werk.

7. Als u de reiniging eerder wilt beëindigen, druk dan op de aan/uit-knop. Als u de cyclus moet herhalen of de tijd wilt verlengen, drukt u op de tijdinstelknop, selecteert u de gewenste tijd en drukt u op de schakelaar om het apparaat opnieuw te starten.
   tijd en druk op de knop om het apparaat opnieuw te starten.

8. Als u klaar bent, haalt u de stekker uit het stopcontact, giet u het resterende water af en veegt u het apparaat droog.

9. Bewaar het apparaat op een droge en koele plaats.

REINIGINGSMETHODEN



1. Gewoon wassen

Gebruik water volgens de gebruiksaanwijzing. Giet het water af als je klaar bent.

2. Wassen in oplossing

Bereid de reinigingsoplossing volgens de aanbevelingen van de fabrikant. Zorg ervoor dat de concentratie van de oplossing niet wordt overschreden. Dit kan de afdichtingen in de wasmachine beschadigen, met als gevolg het risico dat elektronische onderdelen onder water komen te staan. Als u klaar bent, giet u de oplossing uit de wasmachine, vult u de wasmachine met water, schakelt u de wasmachine 90 seconden in en giet u vervolgens het residu uit de wasmachine. Dit voorkomt schade aan wasmachines door langdurig contact met chemicaliën.

GEBRUIKSAANWIJZING VAN OPTIONELE ACCESSOIRES



Het mandje werkt het beste voor het reinigen van kleine voorwerpen. Plaats de items in het mandje en plaats het vervolgens in de wastank. Probeer ervoor te zorgen dat de items niet met elkaar in contact komen.



Gebruik de standaard om het horloge boven het wateroppervlak te houden tijdens het schoonmaken van de armband.

De afbeeldingen in de instructies dienen alleen ter illustratie. Ze zijn bedoeld om de werking van de wasmachine uit te leggen.

PRODUCTEN DIE NIET GESCHIKT ZIJN VOOR REINIGING IN DE ULTRASOONREINIGER

- Fijne sieraden (parels, smaragd, ivoren voorwerpen, kralen, schelpen, agaat).
- Gelaste, gecoate en gelijmde voorwerpen
- Andere voorwerpen zoals hout, gecoat glas, keramiek, camerafilters.

VEILIGHEIDSMAATREGELEN

1. Het apparaat is professionele apparatuur voor gebruik in schoonheidssalons. Bediening van het apparaat alleen door gekwalificeerd cosmetisch personeel voorkomt ongewenste gevolgen tijdens de behandeling.

2. Het apparaat mag niet worden gedemonteerd of worden gebruikt voor andere doeleinden dan in deze gebruiksaanwijzing worden aangegeven. Alle onderhoud en reparaties mogen uitsluitend worden uitgevoerd door een erkende servicetechnicus.

3. Installeer of gebruik het apparaat niet in de buurt van vloeistoffen, natte plaatsen of met natte handen - zodat er geen vloeistoffen in het apparaat terechtkomen.
4. Haal in de volgende gevallen onmiddellijk de stekker uit het stopcontact en neem contact op met een erkend servicecentrum: (a) er is vloeistof in het apparaat terechtgekomen, (b) het apparaat verspreidt een vreemde geur, rook of maakt vreemde geluiden, (c) het netsnoer is beschadigd, (d) het apparaat is omgestoten of de behuizing is beschadigd.

5. Plaats geen voorwerpen op de kabels. Installeer het apparaat niet op een plek waar iemand op het netsnoer kan trappen.
6. Haal voor de veiligheid de stekker uit het stopcontact telkens wanneer u klaar bent met het apparaat.
7. Steek niets in de opening van het apparaat. Als er een vreemd voorwerp in de opening komt, verwijder dan het snoer uit het stopcontact en neem contact op met de distributeur of fabrikant.
8. Plaats het apparaat niet op een onstabiele kar, plank of voertuig. Het apparaat kan beschadigd raken als het valt.
9. Om de vaste levensduur van het apparaat te garanderen, wordt aangeraden een interval van een minuut in acht te nemen voordat u opnieuw op de aan/uit-knop drukt (tussen in- en uitschakelen en omgekeerd).
10. De voeding moet voldoen aan de specificaties op het typeplaatje. Anders bestaat het risico van werking van het apparaat zijn schade of zelfs verbranding.

LET OP:

1. Neem in geval van schade aan het netsnoer of andere storingen contact op met een erkend servicecentrum - dit voorkomt gevaar.
2. Dit apparaat kan worden gebruikt door kinderen van ten minste 8 jaar oud en door personen met verminderde fysieke en mentale capaciteiten en gebrek aan ervaring en vertrouwdheid met de apparatuur, mits er toezicht wordt gehouden op of instructie wordt gegeven in het gebruik van de apparatuur op een veilige manier, zodat de bijbehorende risico's worden begrepen.
3. De uitrusting is niet bedoeld om mee te spelen door kinderen. Laat kinderen niet met het apparaat spelen.
4. Laat het apparaat niet onbeheerd achter wanneer kinderen of personen zonder voldoende kennis van het gebruik van het apparaat in de buurt zijn.
5. Dit elektrische apparaat is geen speelgoed. Verkeerd gebruik van of contact met het elektrische apparaat kan gezondheidsrisico's of de dood tot gevolg hebben, daarom moet het apparaat buiten het bereik van kinderen worden gebruikt en opgeborgen.



VERWIJDERING VAN HET APPARAAT

Gooi gebruikte elektrische apparaten, armaturen en verpakkingen weg naar recyclingcentra in overeenstemming met de milieubeschermingsprincipes. Elektrische apparaten mogen niet worden weggegooid bij het huishoudelijk afval. Volg de regels voor het weggooien van dit soort apparatuur.
Om het milieu te beschermen in overeenstemming met Richtlijn 2012/19/EG betreffende afgedankte elektrische en elektronische apparatuur, moeten gebruikte elektrische apparaten apart worden ingezameld en worden afgegeven bij inzamelpunten voor afgedankte elektronische en elektrische apparatuur.

Afgedankte en oude apparaten bevatten volledig recycleerbare onderdelen en moeten dus worden ingeleverd voor recyclage. Daarom moeten ze worden ingeleverd bij de daarvoor bestemde inzamelpunten.

OPSLAG EN TRANSPORT

Het apparaat mag alleen in de originele verpakking worden vervoerd bij temperaturen tussen (-) 20 °C en (+) 50 °C. Bewaar het apparaat in een goed geventileerde ruimte met een relatieve vochtigheid van maximaal 75%. Bedrijfstemperatuur van (+) 10 °C tot (+) 40 °C. Tijdens opslag en transport mag het apparaat niet worden gegooid of vallen en mag het niet worden blootgesteld aan mechanische schokken of atmosferische invloeden.